

# 納まり指示がある、唯一の大型造作ケース用



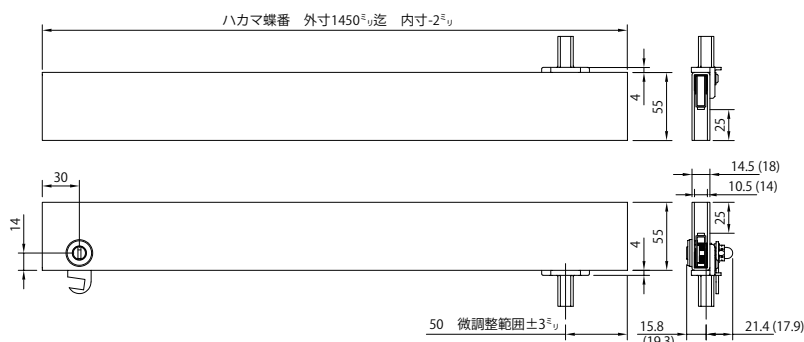
<https://www.999shimano.com/osm/> で検索

## オサマールシリーズ

# 開口枠付き蝶番

OSMアルミ枠用 ステンハカマ蝶番 8mm用/10・12mm用 錠前付き

( )内の寸法は10・12mm用です。



## Spec <スペック>

【主要材質・仕上】

■ ハカマ蝶番  
ステンレス(SUS304) /HL、磨き※1  
※1 磨きレベルは400番研磨程度

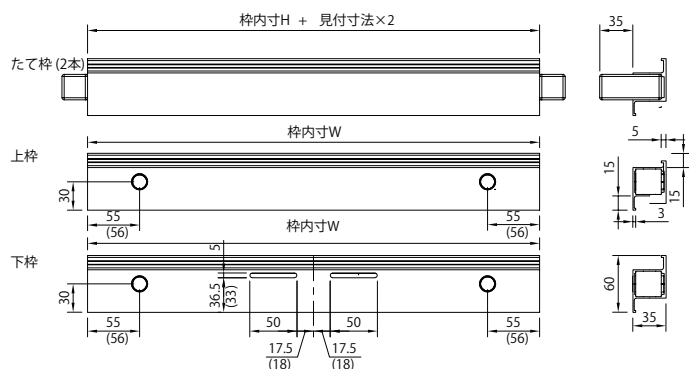
■ OSM1～3アルミ枠  
アルミ/B2

【耐荷重・使用条件】

■ ハカマ蝶番※2・OSM1～3アルミ枠  
硝子厚 12mm、10mm、8mm  
耐荷重 80kg/1組 ※2ハカマ蝶番に限る  
最大 H寸法 12mm…3000mm、10mm…2600mm  
8mm…2200mm  
最大 W寸法 蝶番 1450mm

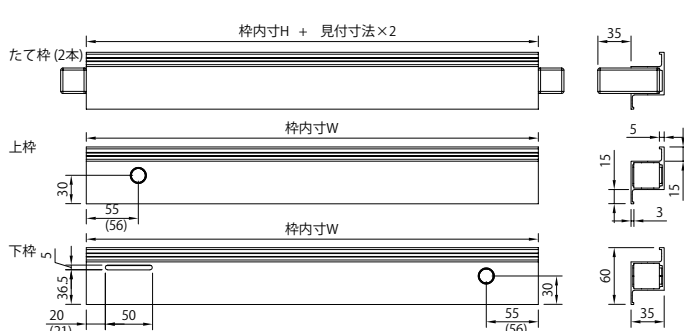
OSMアルミ枠 8mm用/10・12mm用 両開

( )内の寸法は10・12mm用です。



OSMアルミ枠 8mm用/10・12mm用 片開

( )内の寸法は10・12mm用です。



## アルミ 開口枠

商品コード	品名	サイズ	税別上代価格
95760	OSM-1アルミ枠 開口寸法(縦+横)片開用	L=3400迄 (1枠)	71,500円
95761	OSM-2アルミ枠 開口寸法(縦+横)片開用	L=3900迄 (1枠)	93,000円
95762	OSM-3アルミ枠 開口寸法(縦+横)両開用	L=5400迄 (1枠)	130,000円

■印: 要納期確認・目安4日～・返品不可  
数量、仕上により納期が異なりますので、  
お問い合わせ下さい。

最小販売単位1枠

- 錠前: YD ロック (L=12 mm) / 亜鉛ダイカスト
- 錠前付き、錠前受け穴・軸穴の加工も施されています。
- 開錠時はキーが抜けません。
- 硝子は含まれません。
- ※サイズの算出は開口 W+H の合計寸法。図①参照

## ステンSUS304 ハカマ蝶番

商品コード	品名	仕上	サイズ	税別上代価格
95770	OSM-4 (8ミリハカマ蝶番)	HL	L=950迄 (1組)	122,000円
95771	OSM-5 (8ミリハカマ蝶番)	〃	L=1450迄 (1組)	165,000円
95772	OSM-6 (8ミリハカマ蝶番)	磨き※	L=950迄 (1組)	143,000円
95773	OSM-7 (8ミリハカマ蝶番)	〃	L=1450迄 (1組)	192,000円
95774	OSM-8 (10・12ミリハカマ蝶番)	HL	L=950迄 (1組)	153,500円
95775	OSM-9 (10・12ミリハカマ蝶番)	〃	L=1450迄 (1組)	192,000円
95776	OSM-10 (10・12ミリハカマ蝶番)	磨き※	L=950迄 (1組)	182,000円
95777	OSM-11 (10・12ミリハカマ蝶番)	〃	L=1450迄 (1組)	230,000円

※ 磨きレベルは#400研磨程度となります。

最小販売単位1組

上下1組

### 御注文例 ①

■ 開口 W+ 開口 H / 片開き or 両開きを選択  
【95760】OSM-1 アルミ枠 開口寸法(縦+横) L=3400迄 片開用

■ 硝子サイズ選択 / 仕上げ

【95770】OSM-4 ステン8ミリハカマ蝶番 HL (L=950迄) 錠付き

### 御注文例 ②

■ 開口 W+ 開口 H / 片開き or 両開きを選択  
【95762】OSM-3 アルミ枠 開口寸法(縦+横) L=5400迄 両開用

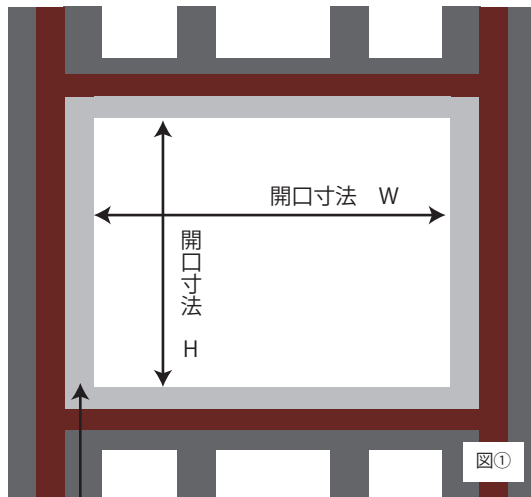
■ 硝子サイズ選択 / 仕上げ

【95775】OSM-9 ステン10・12ミリハカマ蝶番 HL (L=1450迄) 錠付き

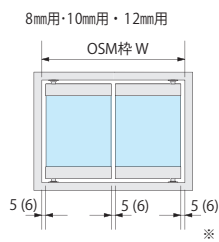
※OSM枠の見付を3mm・5mmのどちらかお選びください。

※OSM枠付き蝶番は錠付きとなります。

※OSM枠付き蝶番は枠のみ・蝶番のみの販売はしておりません。



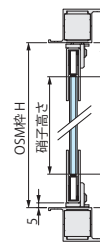
### クリアランス ■ハカマ蝶番外寸の寸法設定



片開きの場合  
ハカマ蝶番外寸=W-10(12)  
両開きの場合  
ハカマ蝶番外寸=(W-15 or 18)÷2

※ ( ) 内の寸法は10・12mm用

### クリアランス ■硝子サイズの寸法設定



・硝子幅  
ハカマ内寸=(ハカマ外寸-2)より少し控えてください。  
・硝子高さはH-(71+α)  
※硝子とハカマの固定に使用されるものの厚み分を  
考慮してください。(α値)

### 【対応枠サイズ・重量の参考例】

#### ■片開き 8ミリ開口寸法設計範囲 (単位ミリ)

2900															
2600															
2400															
2200	○	○	○	○	○	○	○	○	○	○	○	○	○	○	○
1800	○	○	○	○	○	○	○	○	○	○	○	○	○	○	○
高さ/幅	850	950	1050	1150	1250	1350	1450								

※赤枠は耐荷重オーバー

#### ■片開き 10ミリ開口寸法設計範囲 (単位ミリ)

2900															
2600	○	○	○	○	○	○	○	○	○	○	○	○	○	○	○
2400	○	○	○	○	○	○	○	○	○	○	○	○	○	○	○
2200	○	○	○	○	○	○	○	○	○	○	○	○	○	○	○
1800	○	○	○	○	○	○	○	○	○	○	○	○	○	○	○
高さ/幅	850	950	1050	1150	1250	1350	1450								

※赤枠は耐荷重オーバー

#### ■片開き 12ミリ開口寸法設計範囲 (単位ミリ)

2900	○	○	○	○	○	○	○	○	○	○	○	○	○	○	○
2600	○	○	○	○	○	○	○	○	○	○	○	○	○	○	○
2400	○	○	○	○	○	○	○	○	○	○	○	○	○	○	○
2200	○	○	○	○	○	○	○	○	○	○	○	○	○	○	○
1800	○	○	○	○	○	○	○	○	○	○	○	○	○	○	○
高さ/幅	850	950	1050	1150	1250	1350	1450								

※赤枠は耐荷重オーバー

#### ■両開き 8ミリ開口寸法設計範囲 (単位ミリ)

2900															
2600															
2400															
2200	○	○	○	○	○	○	○	○	○	○	○	○	○	○	○
1800	○	○	○	○	○	○	○	○	○	○	○	○	○	○	○
高さ/幅	1700	1900	2100	2300	2500	2700	2900								

※赤枠は耐荷重オーバー

#### ■両開き 10ミリ開口寸法設計範囲 (単位ミリ)

2900															
2600	○	○	○	○	○	○	○	○	○	○	○	○	○	○	○
2400	○	○	○	○	○	○	○	○	○	○	○	○	○	○	○
2200	○	○	○	○	○	○	○	○	○	○	○	○	○	○	○
1800	○	○	○	○	○	○	○	○	○	○	○	○	○	○	○
高さ/幅	1700	1900	2100	2300	2500	2700	2900								

※赤枠は耐荷重オーバー

#### ■両開き 12ミリ開口寸法設計範囲 (単位ミリ)

2900	○	○	○	○	○	○	○	○	○	○	○	○	○	○	○
2600	○	○	○	○	○	○	○	○	○	○	○	○	○	○	○
2400	○	○	○	○	○	○	○	○	○	○	○	○	○	○	○
2200	○	○	○	○	○	○	○	○	○	○	○	○	○	○	○
1800	○	○	○	○	○	○	○	○	○	○	○	○	○	○	○
高さ/幅	1700	1900	2100	2300	2500	2700	2900								

※赤枠は耐荷重オーバー

商品の仕様、及び価格につきましては、改良や市場の変化によりやむをえず変更される場合がございます。何卒ご了承願います。 0470720200205

発売元

**スリーナイン島野株式会社**  
快適商環境のために、いつもing  
URL: <https://www.999shimano.com>

●お問い合わせ・ご注文はこちらまで