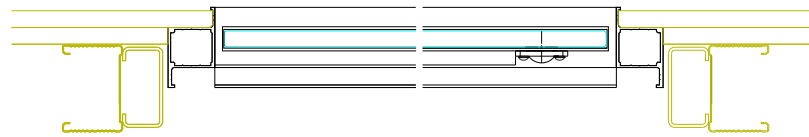
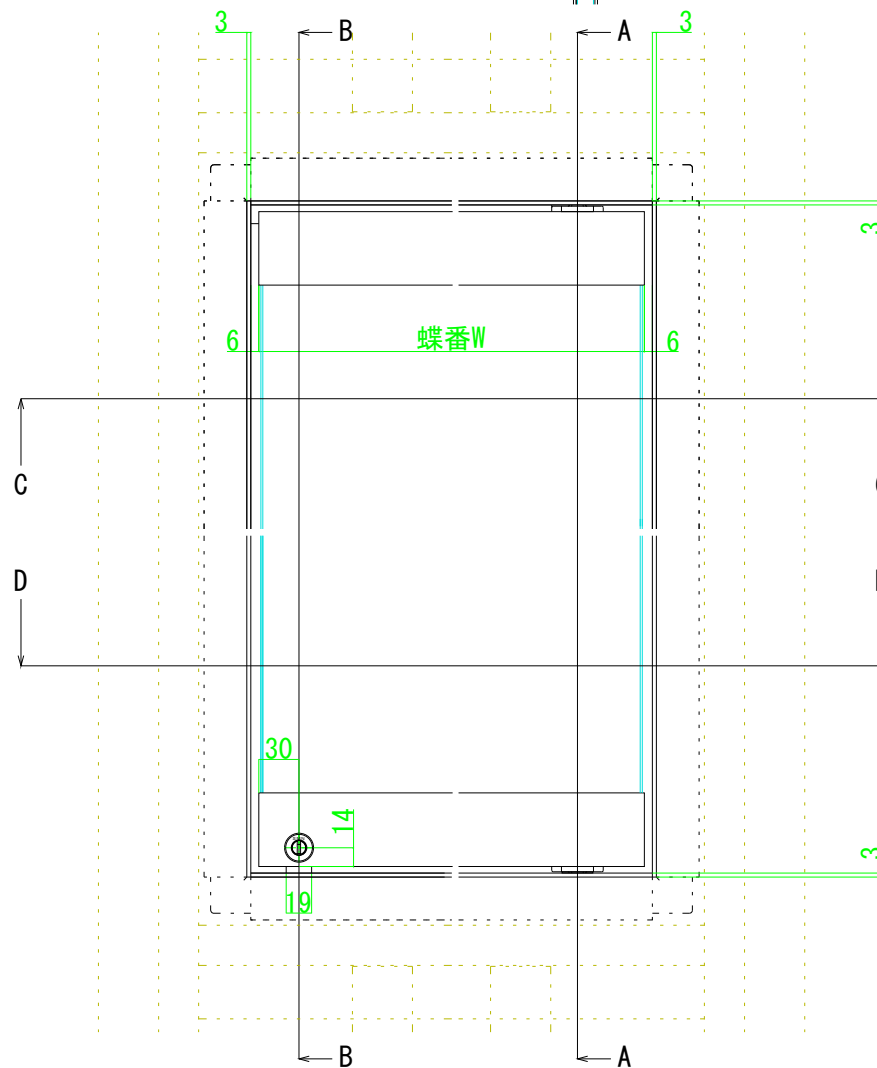
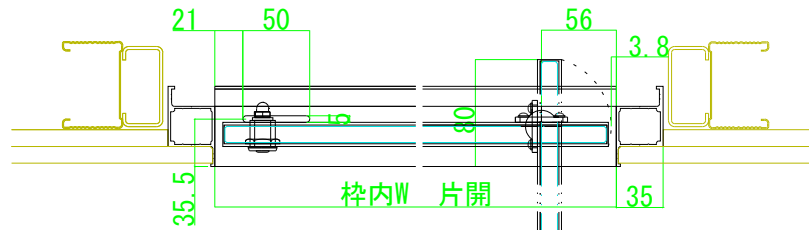


C-C断面図



D-D断面図



- 95760 OSM- 1 アルミ枠シルバ- (B2) 枠内W+H=3400迄 片開  
 95761 OSM- 2 アルミ枠シルバ- (B2) 枠内W+H=3900迄 片開  
 97774 OSM- 8 ステン10・12<sup>スリ</sup>ハカマ蝶番 HL (L=950迄) 錠付  
 97775 OSM- 9 ステン10・12<sup>スリ</sup>ハカマ蝶番 HL (L=1450迄) 錠付  
 97776 OSM-10 ステン10・12<sup>スリ</sup>ハカマ蝶番 磨き (L=950迄) 錠付  
 97777 OSM-11 ステン10・12<sup>スリ</sup>ハカマ蝶番 磨き (L=1450迄) 錠付

